



**UNIVERSITÀ
DI PARMA**

Centro Servizi E-Learning e
Multimediali di Ateneo

Guida per gli studenti A.A. 2021/2022

**Come accedere al Team di un insegnamento
su MS Teams**

Premessa:

La presente guida è stata realizzata per aiutare gli studenti a trovare rapidamente e con facilità i collegamenti per accedere ai team degli insegnamenti e per reperire il materiale didattico che ogni docente metterà a disposizione.

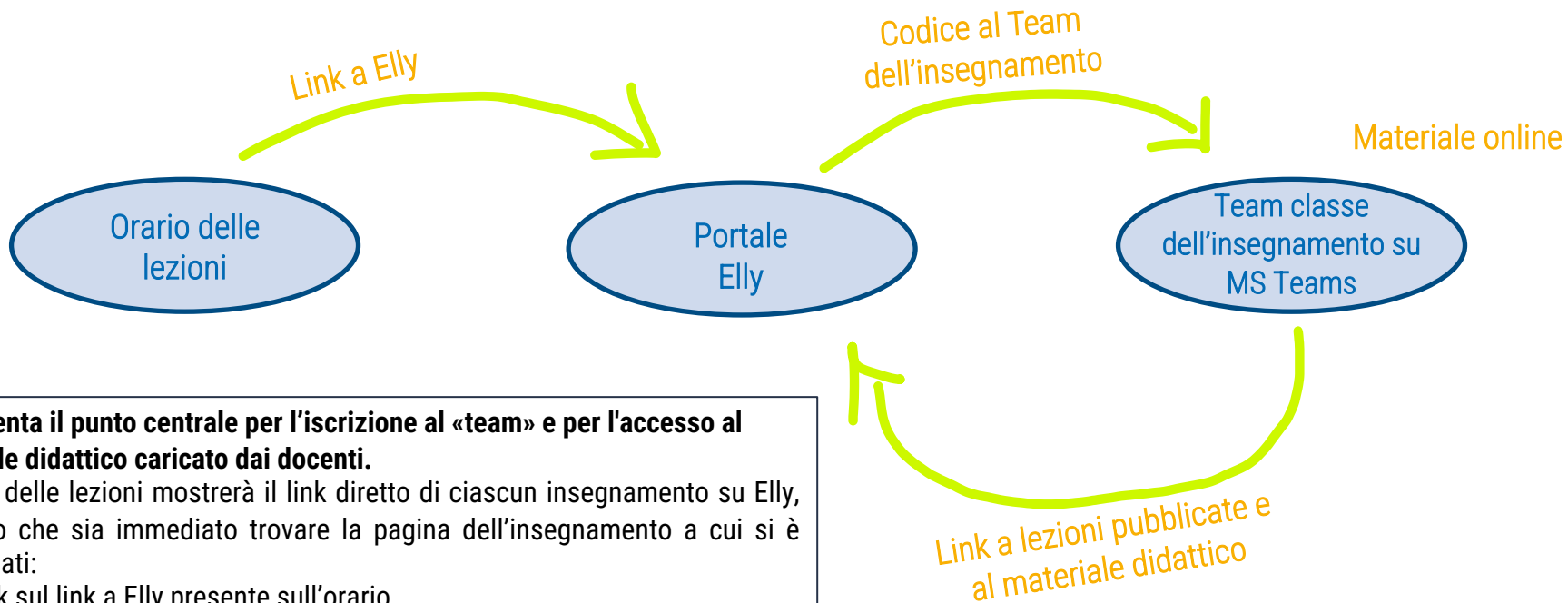
Indice della guida:

1. Accedere a Elly per ottenere il codice di accesso all'insegnamento su Teams
2. Accedere a Teams e iscriversi al «Team» dell'insegnamento con il codice di accesso
3. Partecipare alle lezioni



OBIETTIVO:

Facilitare la navigazione e l'accesso alle pagine degli insegnamenti e alle «aule virtuali»



Elly diventa il punto centrale per l'iscrizione al «team» e per l'accesso al materiale didattico caricato dai docenti.

L'orario delle lezioni mostrerà il link diretto di ciascun insegnamento su Elly, in modo che sia immediato trovare la pagina dell'insegnamento a cui si è interessati:

1. Click sul link a Elly presente sull'orario
2. Auto-iscrizione con il codice che si trova su Elly al «team» (solo la prima volta)
3. Accesso diretto al «team» (dalla volta successiva in poi)

1. Accedere a Elly per ottenere il codice di accesso all'insegnamento su Teams

Ogni studente troverà sull'Orario delle Lezioni il link diretto per accedere all'insegnamento desiderato sui portali Elly.

1. cliccare sul link dell'insegnamento presente sull'Orario
2. per accedere ai contenuti, fare login sul portale con le proprie credenziali di Ateneo:

Non sei collegato.

UNIVERSITÀ DI PARMA

ATENE0 + ALTRI ELLY + SUPPORTO + Italiano (it)

Accedi con credenziali di Ateneo
per studenti/docenti UnIPR

UNIVERSITÀ DI PARMA

Username Password LOGIN

Username Password LOGIN

Ha dimenticato la username o la password? [Richiedi username](#)

LOGIN COME OSPITE

Utilizza le tue credenziali di Ateneo
(vedi slide successiva)

UNIVERSITÀ DI PARMA Ateneo

Sito web Centro UNIPR

Follow Us

Facebook

Twitter

Contattaci

Hai bisogno di supporto? Scrivici specificando sempre per quale portale. E'p chiavi assistenza.

Phone: +39 0521 209211

E-mail: suoccorso@studipr.unipr.it

by LMS&CE.com Powered by Moodle Adapted by Centro SELMA

Chi naviga sul portale Elly senza passare dal link, potrà semplicemente cercare l'insegnamento desiderato dentro le Lauree Triennali, Magistrali, a Ciclo Unico e poi dentro il suo Corso di Studi:

UNIVERSITÀ DI PARMA

LAUREE TRIENNALI

Home / Corsi / LAUREE TRIENNALI

Categoria di corso: LAUREE TRIENNALI

Conoscenza

UNIVERSITÀ DI PARMA

METODO DEGLI ELEMENTI FINITI NELLA PROGETTAZIONE MECCANICA

Insegnante: Maurizio NICOTOLA

INSEGNAMENTO PRIVATO 1

Insegnante: Daniela CICOLA

INSEGNAMENTO PRIVATO 2

Insegnante: Alessandra MARINONI

INSEGNAMENTO PRIVATO 3

Insegnante: Sara PALLA

1. Accedere a Elly per ottenere il codice di accesso all'insegnamento su Teams – CREDENZIALI DI ATENEO

Le credenziali di Ateneo sono quelle che già utilizzi per accedere al sistema informativo di Ateneo di gestione della carriera studenti (ESSE3: <https://unipr.esse3.cineca.it>). Più precisamente:

- sei **hai già completato l'iter di immatricolazione**, le credenziali di Ateneo sono del tipo `nome.cognome@studenti.unipr.it` e coincidono con il tuo indirizzo di posta elettronica istituzionale;
- se invece **non hai ancora completato l'iter di immatricolazione** le credenziali di Ateneo sono quelle numeriche che hai ottenuto in fase di registrazione sul sistema informativo di Ateneo ESSE3 (del tipo 10178451)* o di tipo guest (per esempio 10178451@guest.unipr.it).

ATTENZIONE:

Anche se è possibile **accedere ai portali Elly** con tutti i tipi di credenziali di Ateneo (nome.cognome, numeriche e «guest»), per poter **accedere su TEAMS ai team** degli insegnamenti, le credenziali numeriche non sono sufficienti e occorrerà avere credenziali del tipo `nome.cognome@studenti.unipr.it` oppure di tipo GUEST (`10187723@guest.unipr.it`).

Come ottenere le credenziali di tipo GUEST:

* Se, quindi, sei in possesso delle sole credenziali numeriche (del tipo 10178451) devi effettuare la “promozione” delle tue credenziali numeriche di accesso a credenziali di tipo guest utilizzando l'applicazione “Assumi username @guest.unipr.it” disponibile al link <https://www.idem.unipr.it/secure/cambiouserguest>.”

1. Accedere a Elly per ottenere il codice di accesso all'insegnamento su Teams

Al primo accesso all'insegnamento sarà richiesta l'iscrizione spontanea, cliccando sul pulsante «iscrivimi». Dalle volte successive, si accederà direttamente alla pagina dell'insegnamento.



The screenshot shows the Elly platform interface for the course "METODO DEGLI ELEMENTI FINITI NELLA PROGETTAZIONE MECCANICA" at the University of Parma. The page title is "METODO DEGLI ELEMENTI FINITI NELLA PROGETTAZIONE MECCANICA". Below the title, there is a breadcrumb trail: "Home / Corsi / LAUREE TRIENNALI / METODO DEGLI ELEMENTI FINITI NELLA PROGETTAZIONE MECCANICA / Iscrivimi in questo corso / Opzioni di iscrizione". The main content area is titled "Opzioni di iscrizione" and shows the course name and the lecturer "Docente: Massimo MOTTOLA". Under the heading "Iscrizione spontanea (Studente)", there is a text field and a blue button labeled "ISCRIVIMI". A green arrow points to the "ISCRIVIMI" button, which is also circled in green. The footer contains contact information for the University of Parma, including the website, address, and social media links.

Attenzione: alcuni insegnamenti, se il docente l'ha impostata, potrebbero richiedere l'inserimento di una password di accesso (chiave di iscrizione) in questa stessa schermata, prima di poter cliccare su «iscrivimi». Nel caso in cui sia richiesta la chiave di iscrizione, occorre richiederla al **docente del corso scrivendogli un'email**.

1. Accedere a Elly per ottenere il codice di accesso all'insegnamento su Teams

All'interno dell'insegnamento, in evidenza, il docente avrà pubblicato il **codice per iscriversi** automaticamente al «Team».

Un esempio di pubblicazione in evidenza è il seguente:

COPIARE IL CODICE PUBBLICATO ALL'INTERNO DI CIASCUN INSEGNAMENTO

UNIVERSITÀ DI PARMA

ATENEVO ALTRI ELLY SUPPORTO Italiano (it)

METODO DEGLI ELEMENTI FINITI NELLA PROGETTAZIONE MECCANICA

Home / Corsi / LAUREE TRIENNALI / METODO DEGLI ELEMENTI FINITI NELLA PROGETTAZIONE MECCANICA

ATTIVA MODIFICA

Annunci

ISTRUZIONI PER L'ACCESSO AL TEAM

PRIMO ACCESSO AL TEAM - IMPORTANTE! - LEGGERE CON ATTENZIONE:
Il primo accesso al "team" di questo insegnamento, dove sarà possibile seguire le lezioni online, deve essere fatto accedendo con il proprio account a Microsoft Teams e iscrivendosi al "Team Classe" con il codice sottostante fornito, come spiegato nel dettaglio nella guida per studenti "Come accedere al Team di un insegnamento per seguire le lezioni online".

IL CODICE PER ISCRIVERSI AL TEAM È IL SEGUENTE:
1c0v9ap

Solo dopo aver fatto il primo accesso, per tutte le volte successive in cui vi collegherete, il link di accesso diretto al Team dell'insegnamento è:
<https://teams.microsoft.com/j/team/19%3aa27ba95a73364043ae9430161e22c3f9%40?read.tacv2%3Aconversations?groupId=d6506b6e-4cbd-447e-822a-b3568c2ddc0&tenantId=bb0640c5-b7a8-41ec-babe-d7beb3faeb1c>

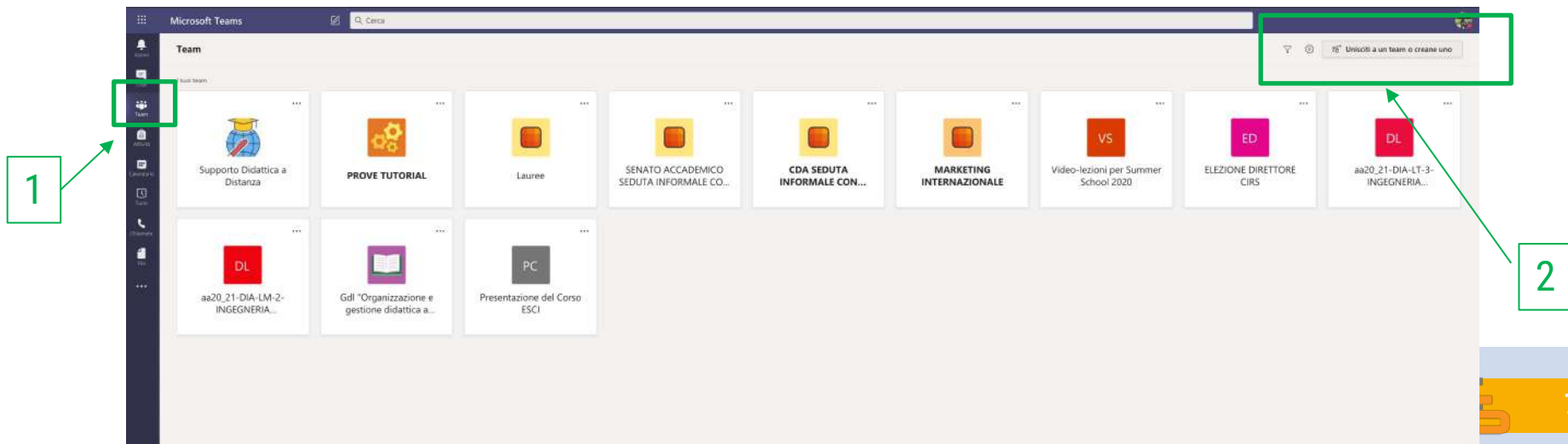
Attenzione: per facilitare l'accesso e la gestione del «Team» è importante seguire scrupolosamente le indicazioni pubblicate. Solo dopo il primo accesso con il codice fornito dal docente, che serve per registrare la propria iscrizione al team, sarà possibile entrare nel cliccando semplicemente sul link di accesso diretto sottostante.

Importante: se non trovate le istruzioni per l'accesso al team, occorre **contattare direttamente il docente via email.**

2. Accedere a Teams e iscriversi al «Team» dell'insegnamento con il codice di accesso

Dopo aver copiato il codice, accedere a Microsoft Teams (la guida per gli STUDENTI per installare e utilizzare l'app MS Teams è disponibile nella sezione LEZIONI ONLINE a questo link: <http://selma.unipr.it/didattica-online/>)

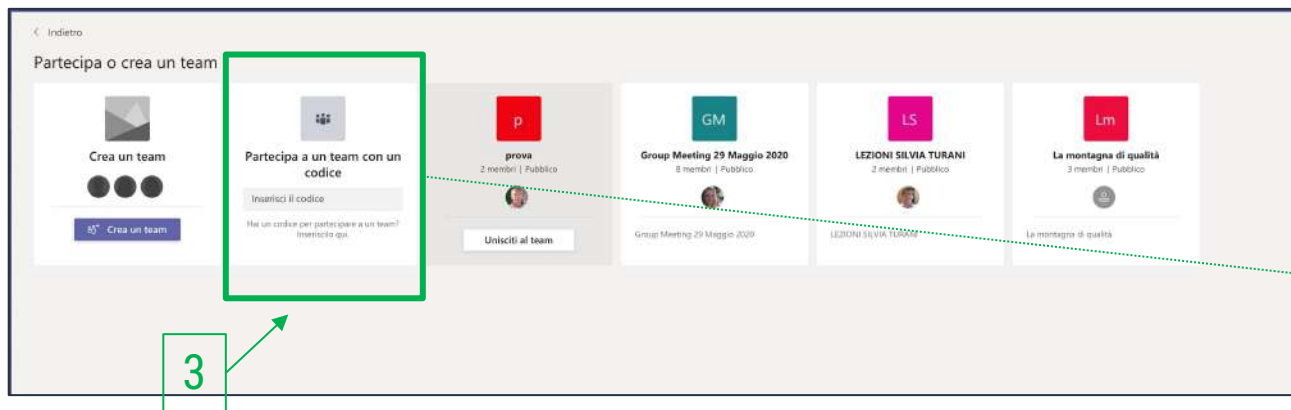
1. Selezionare l'icona «Team» dalla barra laterale verticale a sinistra
2. Cliccare sul pulsante «Unisciti a un team o creane uno», in alto a destra



2. Accedere a Teams e iscriversi al «Team» dell'insegnamento con il codice di accesso

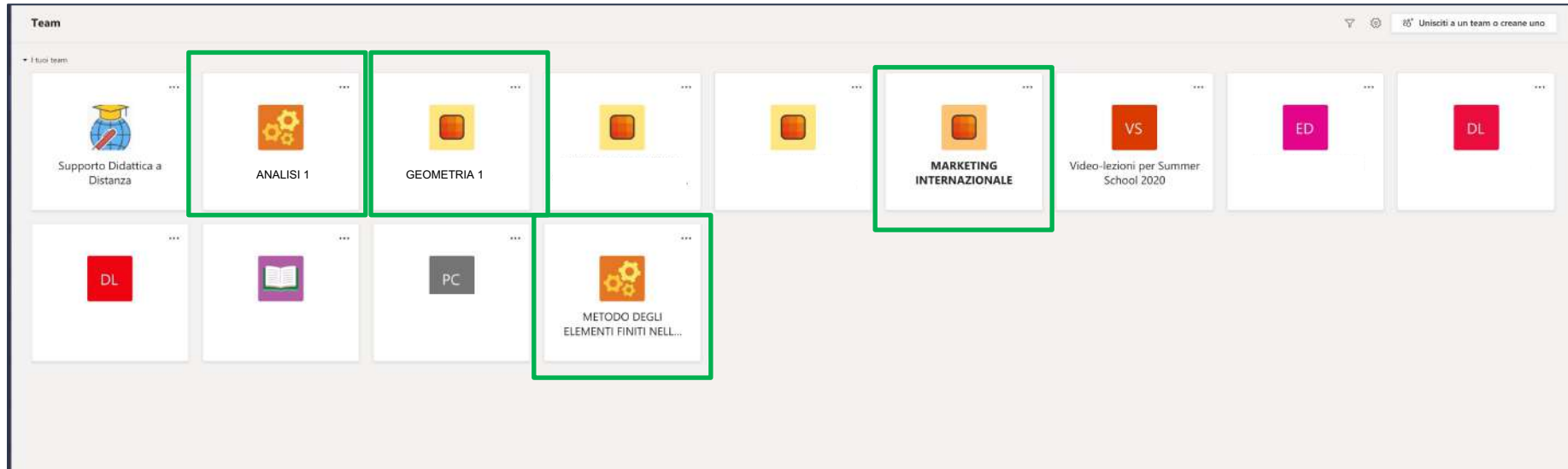
3. Selezionare il pulsante «Partecipa a un team con un codice»

4. Inserire il codice precedentemente copiato dalla pagina dell'insegnamento su Elly



2. Accedere a Teams e iscriversi al «Team» dell'insegnamento con il codice di accesso

Da questo momento sarai membro del «Team» e potrai accedere direttamente al team senza dover digitare nuovamente il codice, semplicemente cliccando sul link di accesso su Elly o dentro la sezione «Team» della vostra applicazione, dove troverai tutti i «team» degli insegnamenti ai quali sei iscritto:



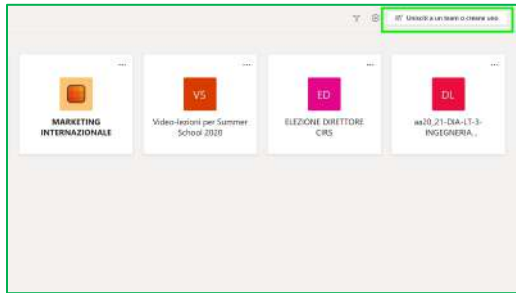
Attenzione: la procedura descritta nelle slide da 3 a 8 va ripetuta per ogni insegnamento che si intende seguire nel semestre

2. Accedere a un «Team classe» pubblico

(senza codice di accesso)

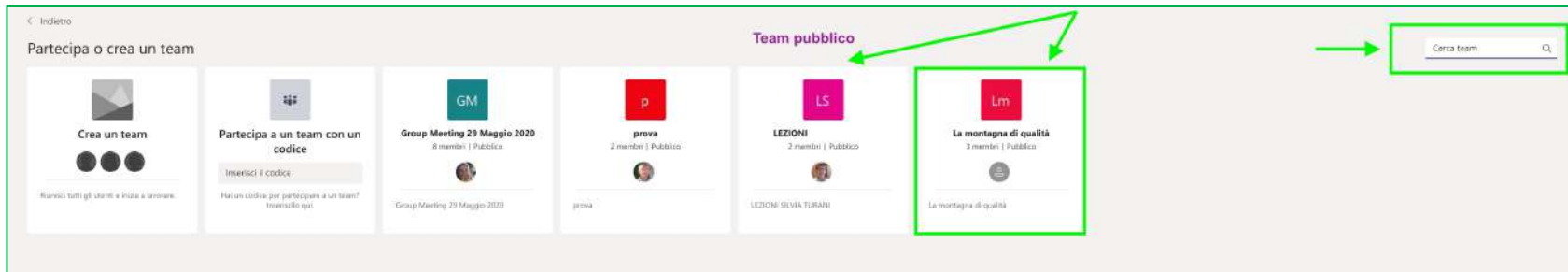
Alcuni docenti potrebbero decidere di mantenere aperto a tutti l'accesso al team del loro insegnamento. In questo caso, l'accesso è ancora più semplice:

1. Cliccare su «Unisciti a un team o creane uno»:



Importante: anche in questo caso, se non trovate le indicazioni che spiegano se si tratta di team privato o pubblico o la denominazione da cercare, occorre **contattare direttamente il docente via email.**

2. Selezionare il team, se presente, oppure cercarlo nel campo di ricerca e poi iscriversi:



3. Partecipare alle lezioni

La presente guida è di natura **esclusivamente tecnica** ed è stata realizzata per illustrare i principali passaggi utili agli studenti per accedere alle pagine di Teams e di Elly degli insegnamenti.

Il riferimento per gli studenti per tutto quanto attiene le modalità di erogazione della Didattica nell'a.a. 2021/2022 è rappresentato dalle Delibere degli Organi dell'Ateneo, aggiornate nel corso dell'a.a. in relazione alle condizioni sanitarie e alla normativa vigente.

Grazie per l'attenzione

Hai qualche domanda?

supporto.lezionionline@unipr.it

oppure

supporto.elly@unipr.it

