



UNIVERSITÀ
DI PARMA

centro
SELMA

Centro Servizi E-Learning e
Multimediali di Ateneo

E.S.C.I.

E-learning Solutions for Course Innovation

2.6 Le novità sui portali Moodle per
l'a.a. 2020/2021



LEGENDA DEI SIMBOLI:

Tipo di segnaletica	Significato
	Indicano il pulsante o il testo su cui cliccare
	Indica la pagina sulla quale si arriva eseguendo il click indicato
	Le frecce sottili collegano un box di testo esplicativo con la parte evidenziata
	I box tratteggiati evidenziano un'area sulla quale si stanno dando indicazioni

Elly 2020/21

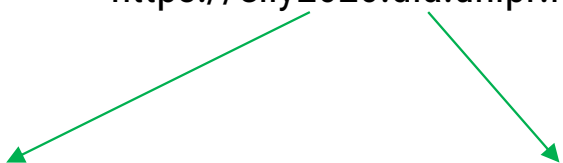
L'indirizzo

Elly 2019/20

Dall'a.a. 2020/2021 i portali Elly sono migrati su server AWS. Dal momento che i precedenti portali, fino al 2019, continuano a essere attivi e presenti sul web e non è possibile fare coesistere gli stessi domini su server differenti, è stato necessario modificare il nuovo dominio come nell'esempio seguente:



<https://elly2020.dia.unipr.it>




La prima parte del dominio diventa quella che sarà aggiornata a ogni anno accademico, quindi elly2020, elly2021, etc.

La seconda parte del dominio è identica, cioè rappresentativa dei diversi Dipartimenti o Servizi come già utilizzato negli anni precedenti



<https://elly.dia.unipr.it/2019>



Elly 2020/21

Il login

Elly 2019/20

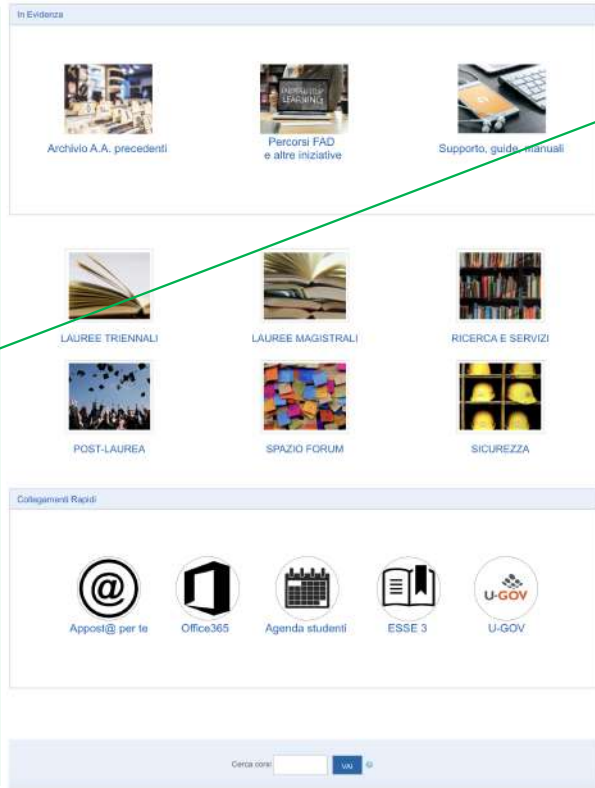
The screenshot shows the Elly 2020/21 website. At the top, a navigation bar includes 'Non sei collegato. Il login' (circled in green), 'UNIVERSITÀ DI PARMA', 'ATENEO', 'ALTRI ELLY', 'SUPPORTO', and 'Italiano (it)'. Below the navigation bar is a banner for 'DIPARTIMENTO DI INGEGNERIA E ARCHITETTURA' and 'Lauree Triennali'. A central section titled 'In Evidenza' contains three cards: 'Archivio A.A. precedenti', 'Percorsi FAD e altre iniziative', and 'Supporto, guide, manuali'. A green arrow points from this section to a login page. The login page has two main options: 'Accedi con credenziali di Ateneo per studenti/Docenti UnIPR' and 'Login Utenti Esterni'. A green dashed box highlights the 'Accedi con credenziali di Ateneo' form. At the bottom, a footer contains 'Login con credenziali Unipr' (with a green arrow pointing to the Ateneo form), 'Login per utenti esterni senza credenziali' (with a green arrow pointing to the 'Login Utenti Esterni' form), and 'Ateneo' information.

The screenshot shows the Elly 2019/20 website. At the top, a navigation bar includes 'Elly 2019', 'ATENEO', 'ALTRI ELLY', 'SUPPORTO', 'Italiano', and 'Login' (circled in red). Below the navigation bar is a banner for 'Lauree Triennali'. A central section contains several cards: 'ARCHIVIO AA. PRECEDENTI', 'IN EVIDENZA - NEWS', 'DIDATTICA A DISTANZA SUPPORTO LEZIONI ONLINE', and 'LOGIN Utenti DUE per accedere a risorse didattiche e strumenti' (circled in red). A red arrow points from this section to a login page. The login page has two main options: 'Login con credenziali Unipr' and 'Login per utenti esterni senza credenziali'. Red dashed boxes highlight both login forms. A red box also highlights the 'LOGIN Utenti DUE' card in the previous screenshot.

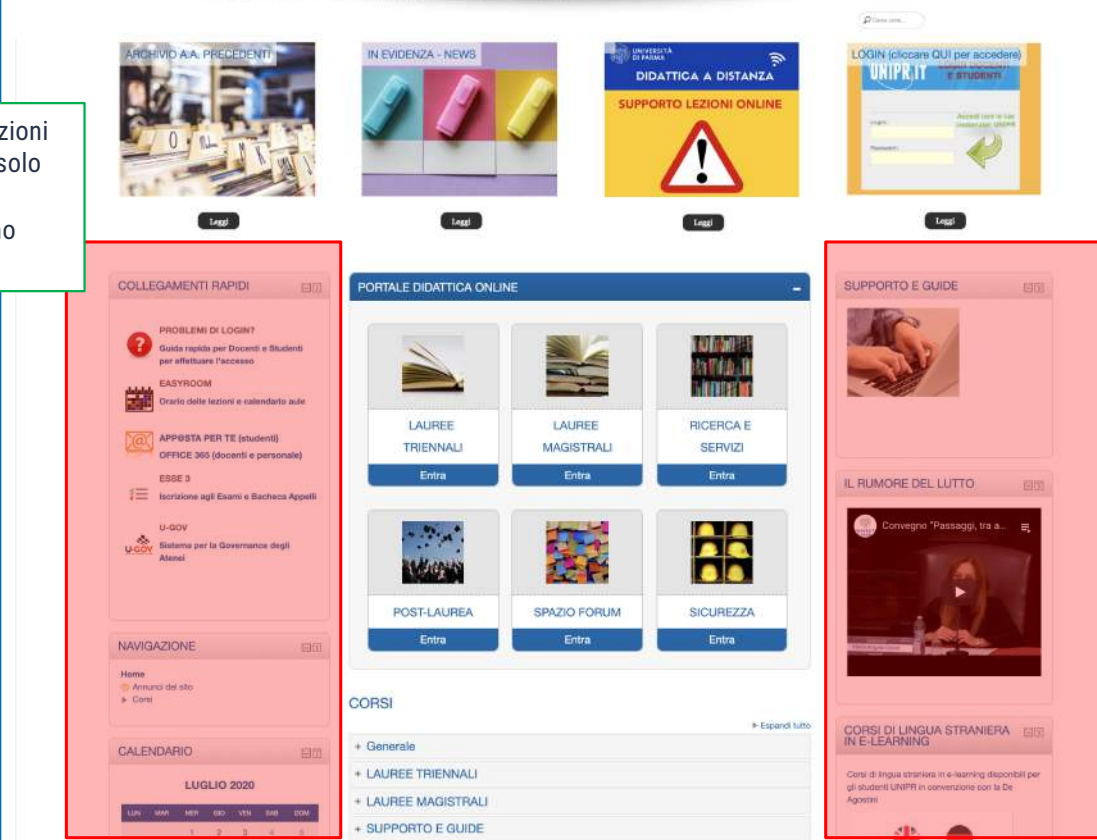
Elly 2020/21

La home page/1

Elly 2019/20



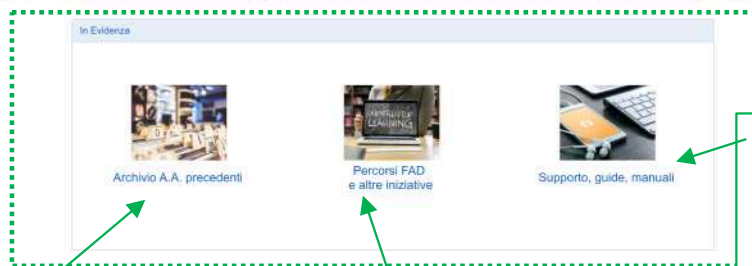
Non vi sono sezioni laterali, ma un solo corpo centrale. La home è meno affollata.



Elly 2020/21

La home page/2

Elly 2019/20



Link a Centro Selma con tutte le guide e i manuali

Identico al precedente

Raccoglie ciò che era sperso nelle sezioni laterali



Box eliminato, non più necessario

Elly 2020/21

La home page/3

Elly 2019/20

UNIVERSITÀ DI PARMA

DIPARTIMENTO DI INGEGNERIA E ARCHITETTURA

Lauree Triennali

In Evidenza

Archivio A.A. precedenti

Percorsi FAD e altre iniziative

Supporto, guide, manuali

LAUREE TRIENNALI

LAUREE MAGISTRALI

RICERCA E SERVIZI

POST-LAUREA

SPAZIO FORUM

SICUREZZA

Collegamenti Rapidi

Appost@ per te

Office365

Agenda studenti

ESSE 3

U-GOV

Cerca corsi

La parte centrale con i link ai corsi non è cambiata

I collegamenti rapidi ora sono posizionati al centro, in orizzontale

UNIVERSITÀ DI PARMA

Lauree Triennali

ARCHIVIO A.A. PRECEDENTI

IN EVIDENZA - NEWS

DIDATTICA A DISTANZA

SUPPORTO LEZIONI ONLINE

LOGIN (clicca qui per accedere)

COLLEGAMENTI RAPIDI

PROBLEMI DI LOGIN?

EASYROOM

APPPOSTA PER TE (studenti)

OFFICE 365 (docenti e personale)

ESSE 3

U-GOV

PORTALE DIDATTICO ONLINE

LAUREE TRIENNALI

LAUREE MAGISTRALI

RICERCA E SERVIZI

POST-LAUREA

SPAZIO FORUM

SICUREZZA

SUPPORTO E GUIDE

IL RUMORE DEL LUTTO

CORSI

LAUREE TRIENNALI

LAUREE MAGISTRALI

SUPPORTO E GUIDE

Elly 2020/21

La Dashboard

Elly 2019/20

Si visualizza la categoria di appartenenza (es. Lauree Triennali)

The screenshot shows the Elly 2020/21 dashboard. At the top, there is a navigation bar with the University of Parma logo and user information. Below this, there are two main sections: 'Corsi Vistati Recentemente' and 'Panoramica Corsi'. The 'Corsi Vistati Recentemente' section displays two course cards for 'LAUREE TRIENNALI' (3-year degrees). The 'Panoramica Corsi' section shows a similar view with a dropdown menu for filtering courses. A green arrow points from the text box above to the 'LAUREE TRIENNALI' category in the course cards. Another green arrow points from the text box below to the 'ULTIMA VISITA' and 'MATERIE' buttons in the 'Panoramica Corsi' section.

Si possono ordinare cronologicamente o a matrice

La visualizzazione è temporale, non si visualizza la categoria di appartenenza

The screenshot shows the Elly 2019/20 dashboard. The navigation bar at the top indicates the current year is 'Elly 2019'. The main content area is titled 'PANORAMICA CORSI' and features a 'Cronologia' (Chronology) tab. Below this, there are three course cards for 'PROTEZIONE IDRAULICA DEL TERRITORIO' and 'PROGRAMMAZIONE DI SISTEMI MOBILI (1 MODULO)'. A red arrow points from the text box above to the 'Cronologia' tab. The right sidebar contains sections for 'FILE PERSONALI', 'I MIEI NUOVI BADGE', 'CALENDARIO', and 'PROSSIMI EVENTI'. The calendar shows the month of July 2020.

Elly 2020/21

Pagina insegnamento/1

Elly 2019/20

Il menu Navigazione è al solito posto, con i soliti comandi

The screenshot shows the Elly 2020/21 interface. On the left, a vertical navigation menu is highlighted with a green dashed box and labeled '1'. The main content area is titled 'INSEGNAMENTO PROVA 2' and includes a list of 'Argomento 1' through 'Argomento 4'. A blue button labeled 'ATTIVA MODIFICA' is highlighted with a green dashed box and labeled '2'. A green arrow points from the 'ATTIVA MODIFICA' button to a text box that says 'Il menu Amministrazione non è più in basso a destra ma si apre cliccando sulla rotellina appena sopra il pulsante Attiva Modifica'.

Il menu Amministrazione non è più in basso a destra ma si apre cliccando sulla rotellina appena sopra il pulsante Attiva Modifica

The screenshot shows the Elly 2019/20 interface. At the top right, there are links for 'Elly 2019', 'ATENEIO', 'ALTRI ELLY', and 'SUPPORTO'. The main content area is titled 'INSEGNAMENTO PROVA' and includes a list of 'ARGOMENTO 1' through 'ARGOMENTO 10'. On the left, a 'NAVIGAZIONE' menu is highlighted with a red dashed box and labeled '1'. Below it, an 'AMMINISTRAZIONE' menu is also highlighted with a red dashed box and labeled '2'. A red arrow points from the 'AMMINISTRAZIONE' menu to a text box that says 'Il menu Amministrazione non è più in basso a destra ma si apre cliccando sulla rotellina appena sopra il pulsante Attiva Modifica'.

1

2

Elly 2020/21

Pagina insegnamento/2

Elly 2019/20

INSEGNAMENTO PROVA 2

Partecipanti

Badge

Competenze

Valutazioni

Introduzione

Argomento 1

Argomento 2

Argomento 3

Argomento 4

Home

Dashboard

Calendario

File personali

Deposito di contenuti

I miei corsi

INSEGNAMENTO PROVA 1

INSEGNAMENTO PROVA 2

UNIVERSITÀ DI PARMA

INSEGNAMENTO PROVA 2

Home / I miei corsi / INSEGNAMENTO PROVA 2

Annunci

Argomento 1

Argomento 2

Argomento 3

Impostazioni

Criteri di completamento

Disiscrivimi da short_INSEGNAMENTO PROVA 2

Filtri

Impostazione registro valutatore

Backup

Ripristino

Importa

Copia corso

Reset

Altro...

UNIVERSITÀ DI PARMA

Ateneo

Indirizzo sede: Via Università 12 - 43121 PARMIA

Sito web Centro UNIPR

Sito web Centro SELMA

Moodle Support

Alcune funzioni, come 1 e 2, sono immediatamente visibili nel menu a tendina. Per le altre, occorre aprire il menu Amministrazione in forma estesa cliccando su «Altro...»

DIPARTIMENTO DI INGEGNERIA E ARCHITETTURA

UNIVERSITÀ DI PARMA

Anno Accademico 2019/20

Home / Corsi / SUPPORTO E GUIDE / INSEGNAMENTO PROVA

NAVIGAZIONE

Home

Dashboard

Pagine del sito

I miei corsi

PROTEZIONE IDRAULICA DEL TERRITORIO

PROGRAMMAZIONE DI SISTEMI MOBILI (1 MODULO)

PROTEZIONE IDRAULICA DEL TERRITORIO

Corsi

Annunci

ARGOMENTO 1

ARGOMENTO 2

ARGOMENTO 3

ARGOMENTO 4

ARGOMENTO 5

ARGOMENTO 6

ARGOMENTO 7

ARGOMENTO 8

ARGOMENTO 9

ARGOMENTO 10

AMMINISTRAZIONE

Impostazioni corso

Attiva modifica

Criteri di completamento

Utenti

Filtri

Report

Impostazione registro valutatore

Badge

Backup

Ripristino

Importa

Condividi

Reset

Deposito delle domande

Hvp Report

Nel portale precedente tutte le funzioni del menu Amministrazione erano raccolte nel box in basso a destra o si mostravano aprendo i menu a tendina incorporati.

Elly 2020/21

Pagina insegnamento/3

Elly 2020/21

INSEGNAMENTO PROVA 2

Home / I miei corsi / INSEGNAMENTO PROVA 2

Argomento 1

Argomento 2

Argomento 3

Argomento 4

Impostazioni

Criteri di completamento

Disiscrivimi da short_INSEGNAMENTO PROVA 2

Filtri

Impostazione registro valutatore

Backup

Ripristino

Importa

Copia corso

Reset

Altro...

Cliccando su «altro» possiamo aprire il menu Amministrazione esteso con tutte le funzioni che utilizziamo.

INSEGNAMENTO PROVA 2

Home / I miei corsi / INSEGNAMENTO PROVA 2 / Amministrazione del corso

Amministrare del corso

Impostazioni

Criteri di completamento

Disiscrivimi da short_INSEGNAMENTO PROVA 2

Filtri

Impostazione registro valutatore

Backup

Ripristino

Importa

Copia corso

Reset

Report

Impostazione registro valutatore

Badge

Backup

Ripristino

Importa

Copia corso

Reset

Deposito delle domande

High Report

Attenzione!

INSEGNAMENTO PROVA 2

Home / I miei corsi / INSEGNAMENTO PROVA 2 / Amministrazione del corso

Amministrare del corso

Impostazioni

Criteri di completamento

Disiscrivimi da short_INSEGNAMENTO PROVA 2

Filtri

Impostazione registro valutatore

Backup

Ripristino

Importa

Copia corso

Reset

Report

Impostazione registro valutatore

Badge

Backup

Ripristino

Importa

Copia corso

Reset

Deposito delle domande

High Report

INSEGNAMENTO PROVA 2

Home / I miei corsi / INSEGNAMENTO PROVA 2 / Amministrazione del corso

Amministrare del corso

Impostazioni

Criteri di completamento

Disiscrivimi da short_INSEGNAMENTO PROVA 2

Filtri

Impostazione registro valutatore

Backup

Ripristino

Importa

Copia corso

Reset

Report

Impostazione registro valutatore

Badge

Backup

Ripristino

Importa

Copia corso

Reset

Deposito delle domande

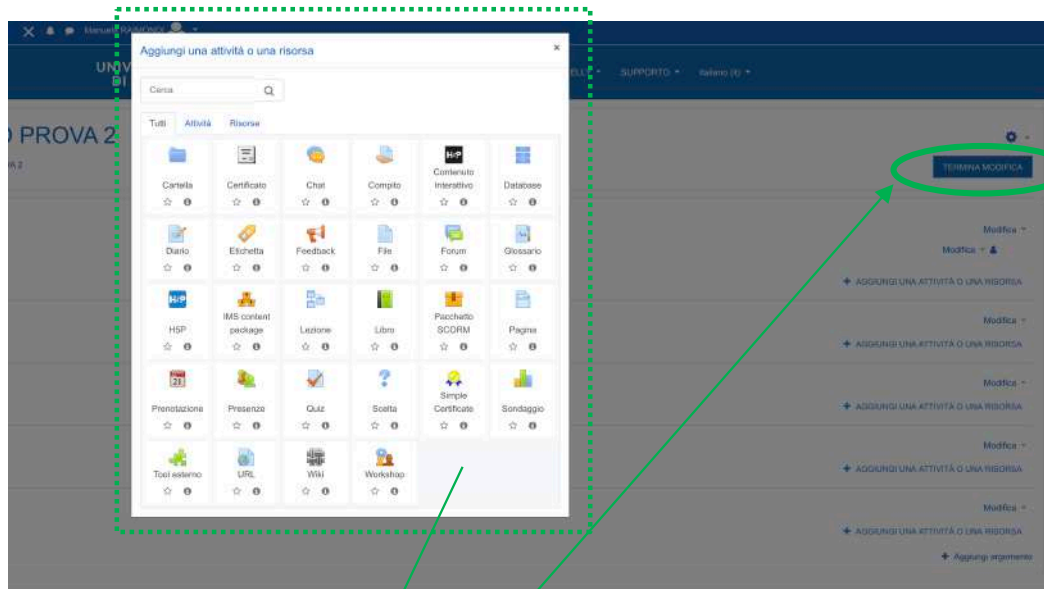
High Report

Il menu Amministrazione esteso ha due sezioni «amministrazione del corso» e «utenti».

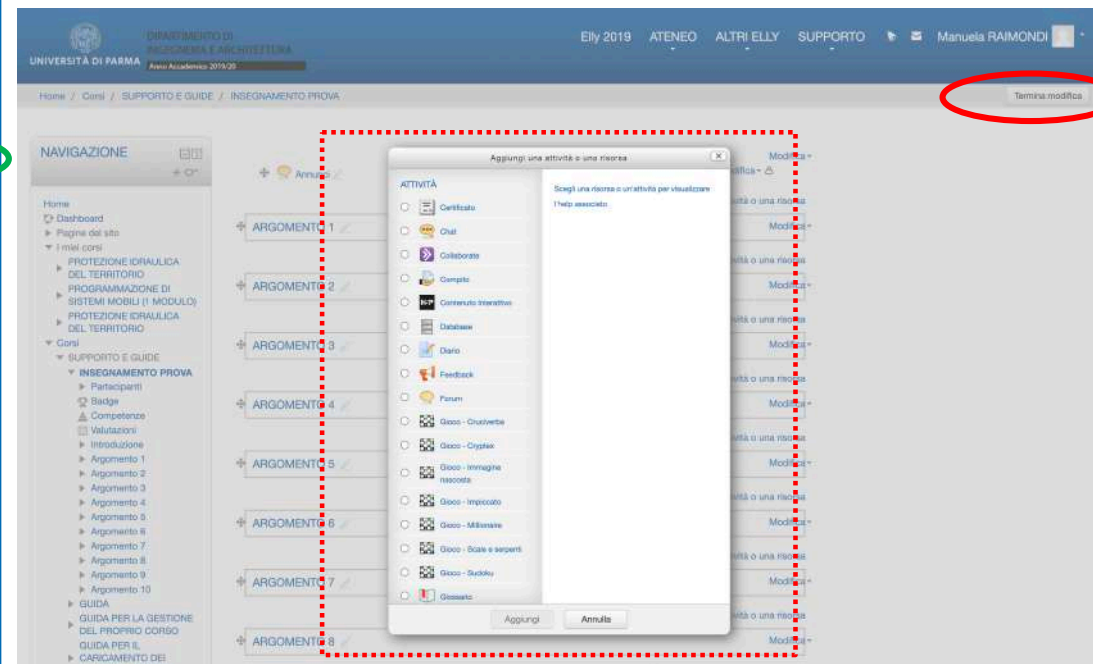
Elly 2020/21

Attiva modifica

Elly 2019/20



Il pulsante di «attiva modifica» si trova nella stessa posizione e funziona allo stesso modo di sempre, attivando il link «aggiungi una attività o una risorsa» e mostrando il riquadro di scelta (con le icone al posto dell'elenco)





Grazie per l'attenzione

Hai qualche domanda?

manuela.raimondi@unipr.it

oppure

scrivici nel Forum di Discussione del corso!

