



UNIVERSITÀ
DI PARMA

centro
SELMA

Centro Servizi E-Learning e
Multimediali di Ateneo



Come accedere al Team di un insegnamento per
seguire le lezioni online

Guida per gli studenti

Premessa:

La presente guida è stata realizzata per aiutare gli studenti a trovare rapidamente e con facilità i collegamenti per seguire le lezioni online dei propri insegnamenti sulla piattaforma Microsoft Teams e per reperire il materiale didattico che ogni docente metterà a disposizione.

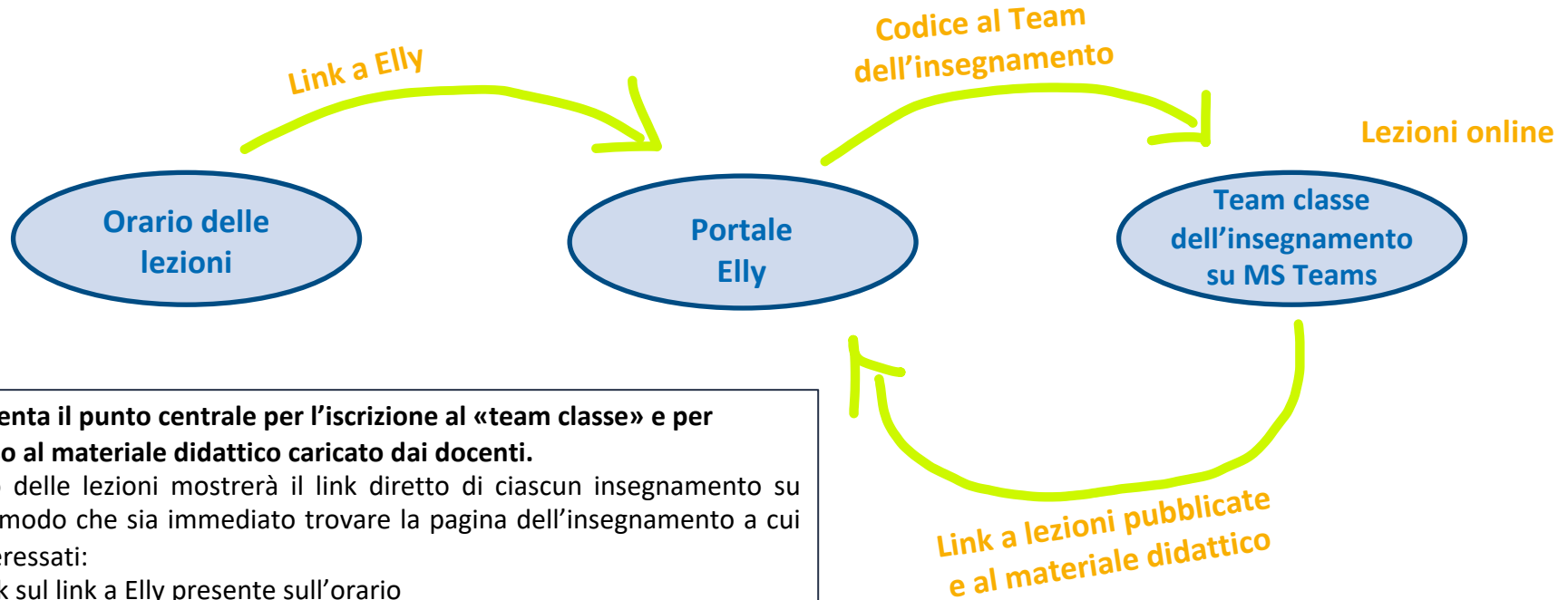
Indice della guida:

1. Accedere a Elly per ottenere il codice di accesso all'insegnamento su Teams
2. Accedere a Teams e iscriversi al «Team classe» dell'insegnamento con il codice di accesso
3. Partecipare alle lezioni online dell'insegnamento su teams



OBIETTIVO:

Facilitare la navigazione e l'accesso alle pagine degli insegnamenti e alle «aule virtuali»



Elly diventa il punto centrale per l'iscrizione al «team classe» e per l'accesso al materiale didattico caricato dai docenti.

L'orario delle lezioni mostrerà il link diretto di ciascun insegnamento su Elly, in modo che sia immediato trovare la pagina dell'insegnamento a cui si è interessati:

1. Click sul link a Elly presente sull'orario
2. Auto-iscrizione con il codice che si trova su Elly al «team classe» (solo la prima volta)
3. Accesso diretto al «team classe» per tutte le lezioni online (dalla volta successiva in poi)

1. Accedere a Elly per ottenere il codice di accesso all'insegnamento su Teams

Ogni studente troverà sull'Orario delle Lezioni il link diretto per accedere all'insegnamento desiderato sui portali Elly 2020/2021.

1. cliccare sul link dell'insegnamento presente sull'Orario
2. per accedere ai contenuti, fare login sul portale con le proprie credenziali di Ateneo:

Non sei collegato.

UNIVERSITÀ DI PARMA

ATENEO + ALTRI ELLY + SUPPORTO + Italiano (it)

Accedi con credenziali di Ateneo
per studenti/docenti UnIPR

UNIVERSITÀ DI PARMA

Username Password LOGIN

Username Password LOGIN

Ha dimenticato lo username o la password? [Richiedi username](#)

LOGIN COME OSPITE

UNIVERSITÀ DI PARMA

Ateneo

Sito web Centro UNIPR

Follow Us

Facebook

Twitter

Contattaci

Hai bisogno di supporto? Scrivici specificando sempre per quale portale Elly chiedi assistenza.

Phone: +39 0521 209211

E-mail: suoccorso@unipr.it

Utilizza le tue credenziali di Ateneo
(vedi slide successiva)

by LMSACE.com Powered by Moodle Adapted by Centro SELMA

Chi naviga sul portale Elly senza passare dal link, potrà semplicemente cercare l'insegnamento desiderato dentro le Lauree Triennali, Magistrali, a Ciclo Unico e poi dentro il suo Corso di Studi:

UNIVERSITÀ DI PARMA

LAUREE TRIENNALI

Home / Corsi / LAUREE TRIENNALI

Categoria corso: LAUREE TRIENNALI

Cerca corso

1 METODO DEGLI ELEMENTI FINITI NELLA PROGETTAZIONE MECCANICA

2 Ingegneria Meccanica

3 Ingegneria Meccanica

4 Ingegneria Meccanica

5 Ingegneria Meccanica

6 Ingegneria Meccanica

1. Accedere a Elly per ottenere il codice di accesso all'insegnamento su Teams – CREDENZIALI DI ATENEO

Le credenziali di Ateneo sono quelle che già utilizzi per accedere al sistema informativo di Ateneo di gestione della carriera studenti (ESSE3: <https://unipr.esse3.cineca.it>). Più precisamente:

- sei **hai già completato l'iter di immatricolazione**, le credenziali di Ateneo sono del tipo `nome.cognome@studenti.unipr.it` e coincidono con il tuo indirizzo di posta elettronica istituzionale;
- se invece **non hai ancora completato l'iter di immatricolazione** le credenziali di Ateneo sono quelle numeriche che hai ottenuto in fase di registrazione sul sistema informativo di Ateneo ESSE3 (del tipo 10178451)* o di tipo guest (per esempio 10178451@guest.unipr.it).

ATTENZIONE:

Anche se è possibile **accedere ai portali Elly** con tutti i tipi di credenziali di Ateneo (nome.cognome, numeriche e «guest»), per poter **seguire le lezioni online su TEAMS ed accedere ai team classe** degli insegnamenti, le credenziali numeriche non sono sufficienti e occorrerà avere credenziali del tipo nome.cognome@studenti.unipr.it oppure di tipo GUEST (10187723@guest.unipr.it).

Come ottenere le credenziali di tipo GUEST:

* Se, quindi, sei in possesso delle sole credenziali numeriche (del tipo 10178451) per potere seguire le lezioni on line su Teams e accedere ai portali Elly, devi effettuare la “promozione” delle tue credenziali numeriche di accesso a credenziali di tipo guest utilizzando l'applicazione “Assumi username @guest.unipr.it” disponibile al link <https://www.idem.unipr.it/secure/cambiouserguest> a partire da giovedì 10 settembre.”

1. Accedere a Elly per ottenere il codice di accesso all'insegnamento su Teams

Al primo accesso all'insegnamento sarà richiesta l'iscrizione spontanea, cliccando sul pulsante «iscrivimi». Dalle volte successive, si accederà direttamente alla pagina dell'insegnamento.



Attenzione: alcuni insegnamenti, se il docente l'ha impostata, potrebbero richiedere l'inserimento di una password di accesso (chiave di iscrizione) in questa stessa schermata, prima di poter cliccare su «iscrivimi». Nel caso in cui sia richiesta la chiave di iscrizione, occorre richiederla al **docente del corso scrivendogli un'email.**

1. Accedere a Elly per ottenere il codice di accesso all'insegnamento su Teams

All'interno dell'insegnamento, in evidenza, il docente avrà pubblicato il **codice per iscriversi** automaticamente al «Team Classe», dove ci si potrà collegare per seguire le lezioni online.

Un esempio di pubblicazione in evidenza è il seguente:

COPIARE IL CODICE PUBBLICATO ALL'INTERNO DI CIASCUN INSEGNAMENTO

UNIVERSITÀ DI PARMA

ATENEO ▾ ALTRI ELLY ▾ SUPPORTO ▾ Italiano (it) ▾

METODO DEGLI ELEMENTI FINITI NELLA PROGETTAZIONE MECCANICA

Home / Corsi / LAUREE TRIENNALI / METODO DEGLI ELEMENTI FINITI NELLA PROGETTAZIONE MECCANICA

ATTIVA MODIFICA

Annunci

ISTRUZIONI PER L'ACCESSO AL TEAM PER LE LEZIONI ONLINE

PRIMO ACCESSO AL TEAM - IMPORTANTE! - LEGGERE CON ATTENZIONE:

Il primo accesso al "team" di questo insegnamento, dove sarà possibile seguire le lezioni online, deve essere fatto: accedendo con il proprio account a Microsoft Teams e iscrivendosi al "Team Classe" con il codice sottostante fornito, come spiegato nel dettaglio nella guida per studenti "Come accedere ai Team di un insegnamento per seguire le lezioni online".

IL CODICE PER ISCRIVERSI AL TEAM È IL SEGUENTE:
1c0v9ap

Solo dopo aver fatto il primo accesso, per tutte le volte successive in cui vi collegherete, il link di accesso diretto al Team dell'insegnamento è:
https://teams.microsoft.com/j/team/19%3aa278a95a73364b43ae64301b1e22c39%40?thread_facv2%2fconversations?groupId=d6506b6e-4cbd-447e-822a-43508c2ddc0d&tenantId=bb0f64c5-b7a8-41ec-babe-d7beb3faeb1c

Attenzione: per facilitare l'accesso e la gestione del «Team Classe» è importante seguire scrupolosamente le indicazioni pubblicate. Solo dopo il primo accesso con il codice fornito dal docente, che serve per registrare la propria iscrizione alle lezioni online, sarà possibile entrare nel Team Classe cliccando semplicemente sul link di accesso diretto sottostante.

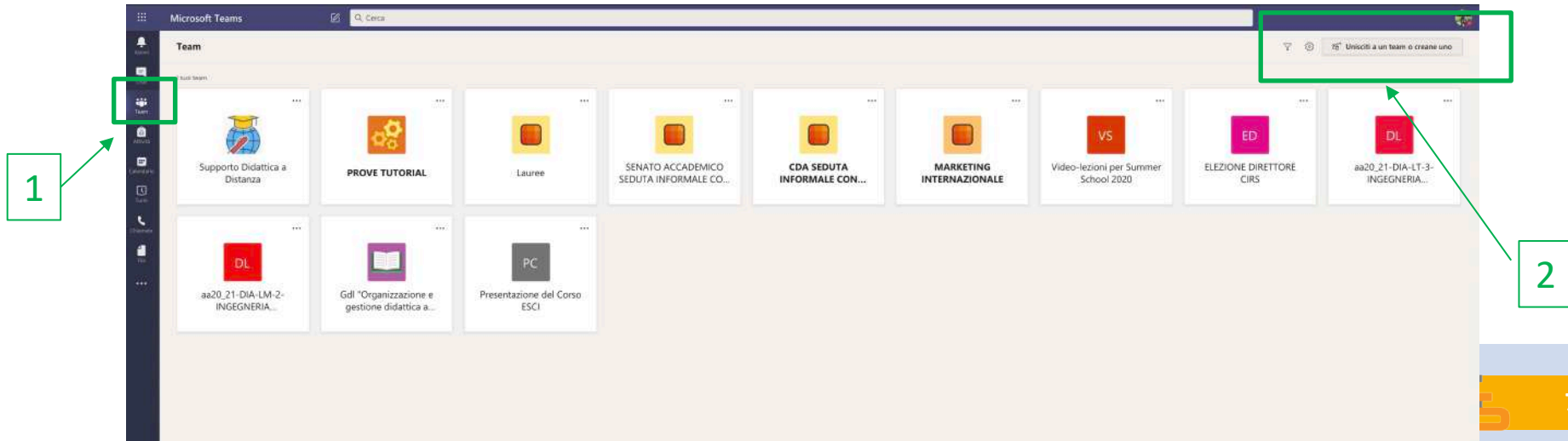
Importante: se non trovate le istruzioni per l'accesso al team per le lezioni on line, occorre **contattare direttamente il docente via email.**

2. Accedere a Teams e iscriversi al «Team classe» dell'insegnamento con il codice di accesso

Dopo aver copiato il codice, accedere a Microsoft Teams

(la guida per gli STUDENTI per installare e utilizzare l'app MS Teams è disponibile nella sezione STARTER PACK per gli Studenti a questo link: <http://selma.unipr.it/didattica-online/>)

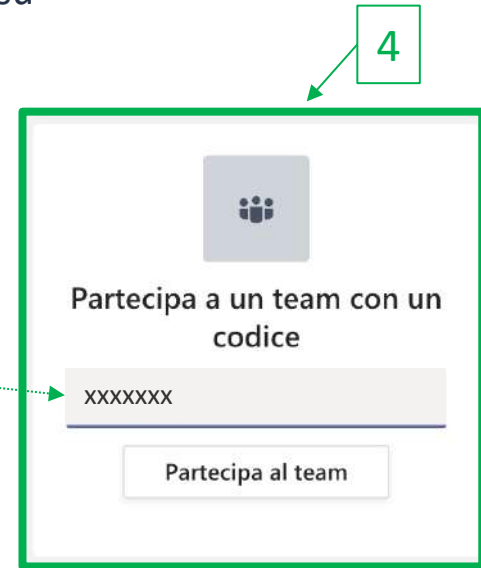
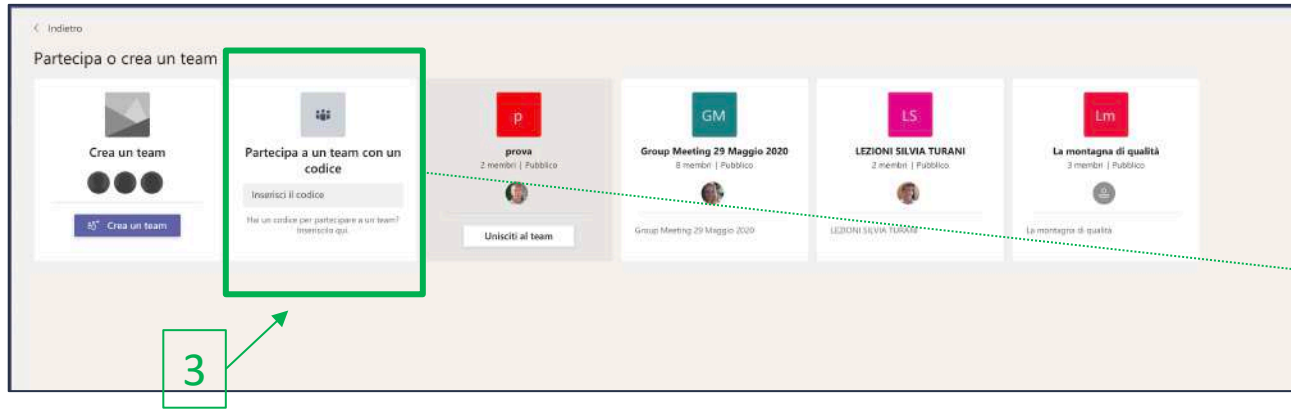
1. Selezionare l'icona «Team» dalla barra laterale verticale a sinistra
2. Cliccare sul pulsante «Unisciti a un team o creane uno», in alto a destra



2. Accedere a Teams e iscriversi al «Team classe» dell'insegnamento con il codice di accesso

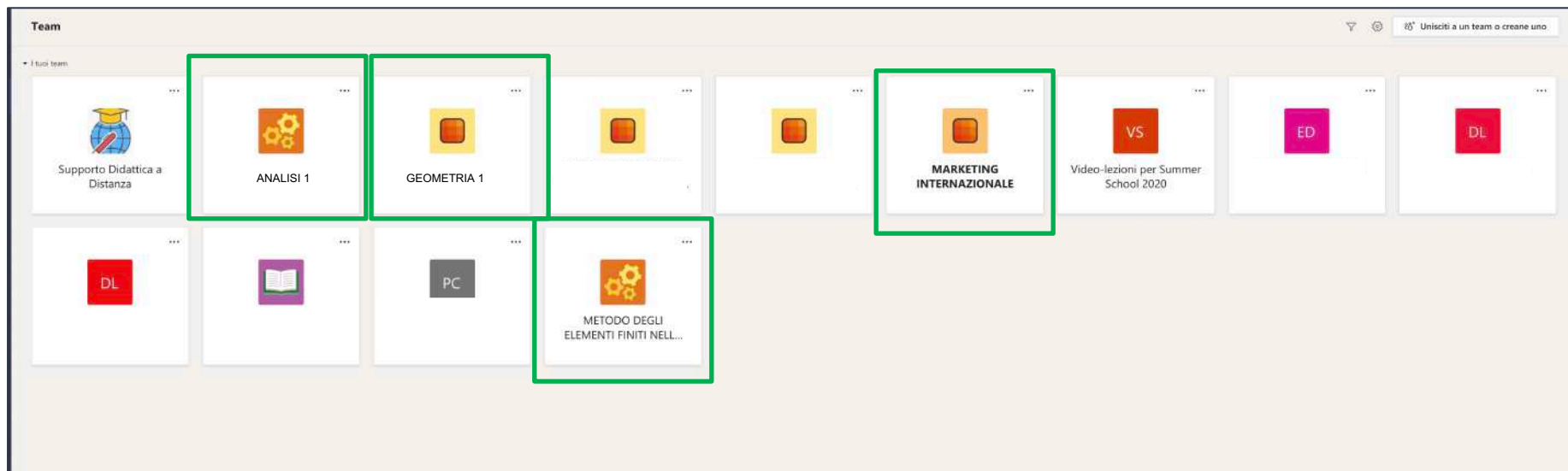
3. Selezionare il pulsante «Partecipa a un team con un codice»

4. Inserire il codice precedentemente copiato dalla pagina dell'insegnamento su Elly



2. Accedere a Teams e iscriversi al «Team classe» dell'insegnamento con il codice di accesso

Da questo momento sarai membro del «Team Classe» e potrai accedere direttamente al team senza dover digitare nuovamente il codice, semplicemente cliccando sul link di accesso su Elly o dentro la sezione «Team» della vostra applicazione, dove troverai tutti i «team» degli insegnamenti ai quali sei iscritto:



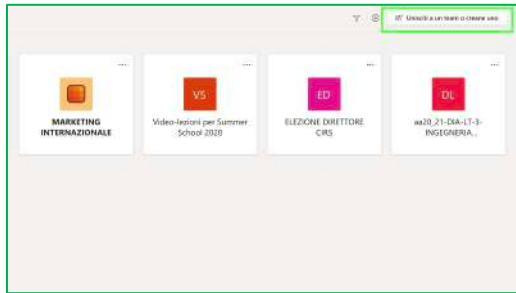
Attenzione: la procedura descritta nelle slide da 3 a 8 va ripetuta per ogni insegnamento che si intende seguire nel semestre

2. Accedere a un «Team classe» pubblico

(senza codice di accesso)

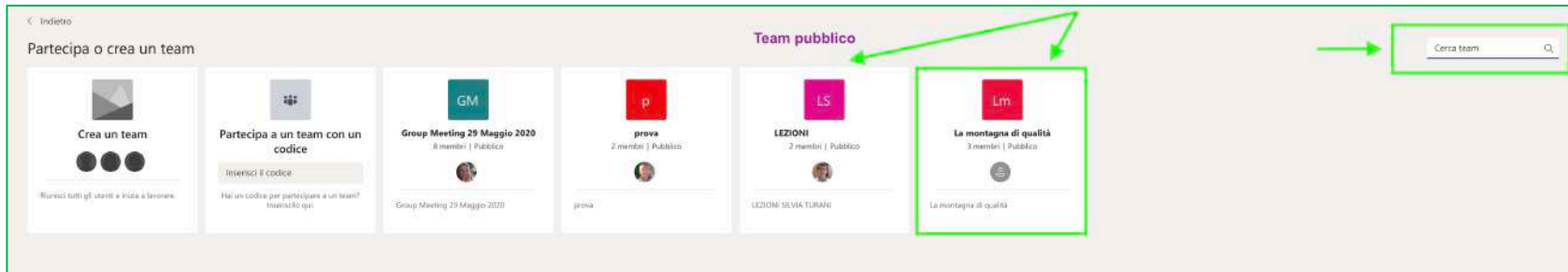
Alcuni docenti potrebbero decidere di mantenere aperto a tutti l'accesso al team del loro insegnamento. In questo caso, l'accesso è ancora più semplice:

1. Cliccare su «Unisciti a un team o creane uno»:



Importante: anche in questo caso, se non trovate le indicazioni che spiegano se si tratta di team privato o pubblico o la denominazione da cercare, occorre **contattare direttamente il docente via email.**

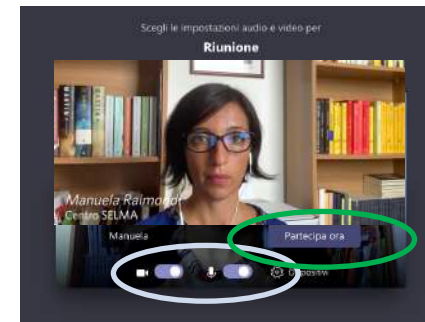
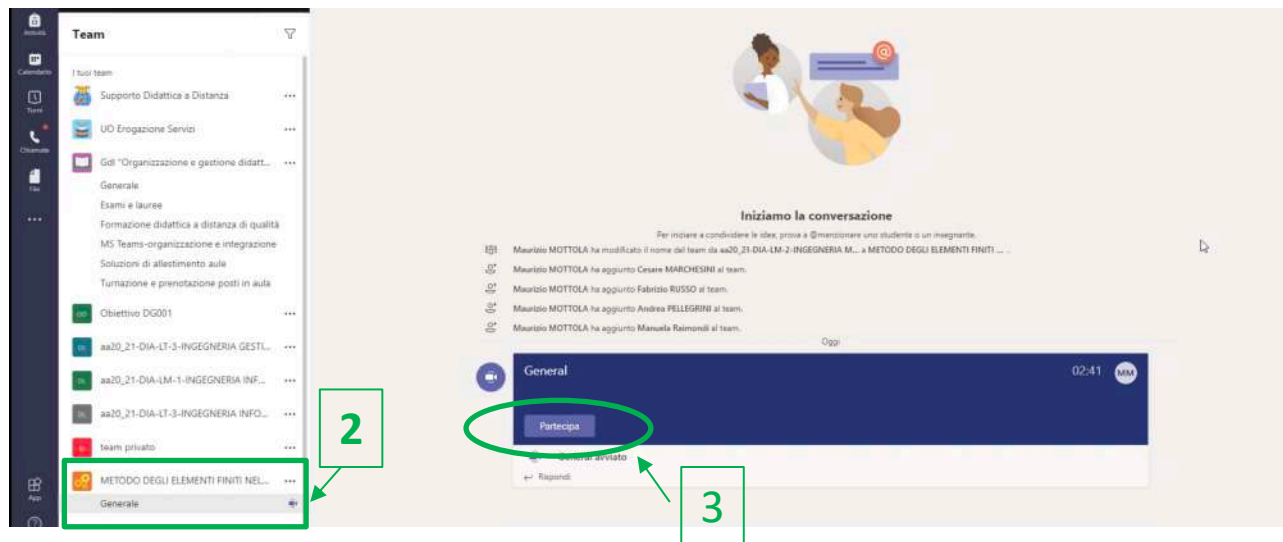
2. Selezionare il team, se presente, oppure cercarlo nel campo di ricerca e poi iscriversi:



3. Partecipare alle lezioni online dell'insegnamento su teams

Partecipare alle lezioni online sarà semplicissimo:

1. Segui le indicazioni specifiche rilasciate dal docente
2. Collegati al Team Classe nell'orario prestabilito selezionando il canale generale dell'insegnamento
3. Segui la lezione cliccando su «Partecipa»
4. Si aprirà una finestra per gestire webcam e microfono in cui potrai cliccare su «Partecipa ora»



Si ricorda che la Guida completa per l'uso di MS TEAMS è disponibile nella sezione LEZIONI ONLINE al link: <http://selma.unipr.it/didattica-online/>

Grazie per l'attenzione

Hai qualche domanda?

supporto.lezionionline@unipr.it

oppure

supporto.elly@unipr.it

